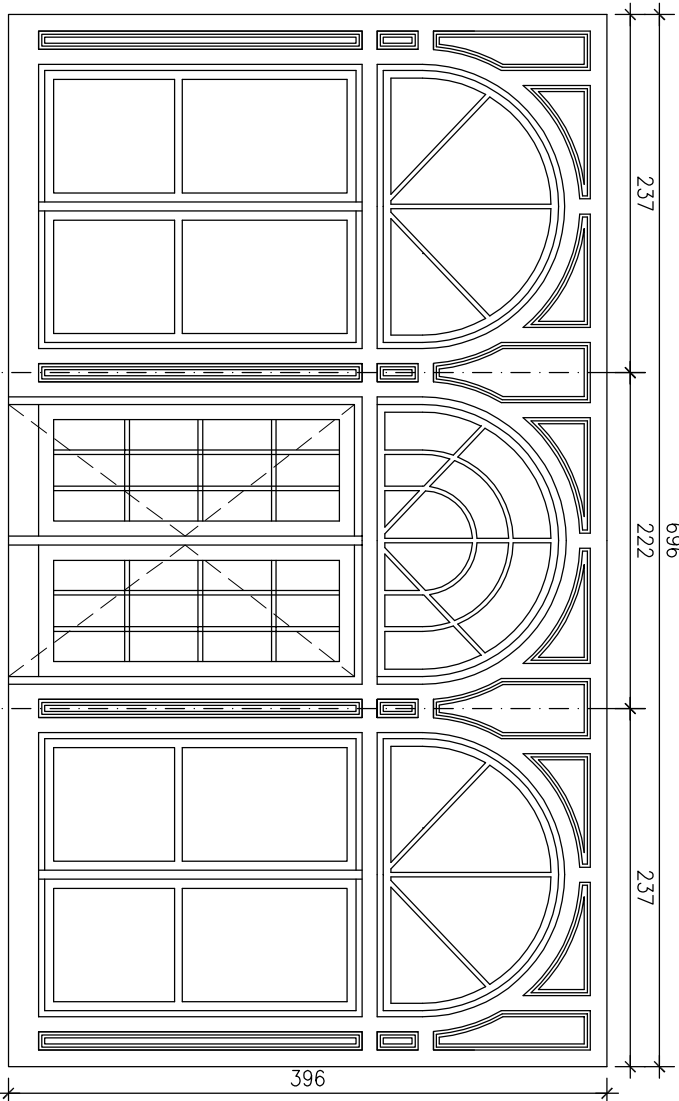
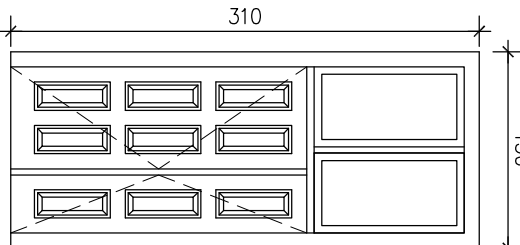
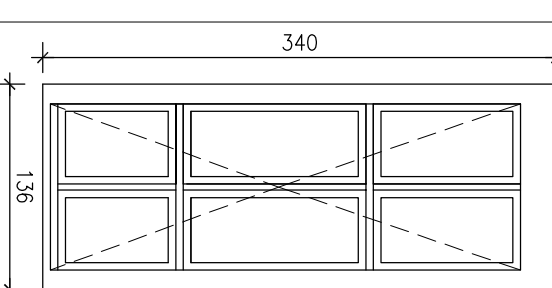
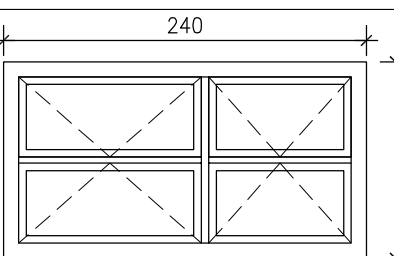
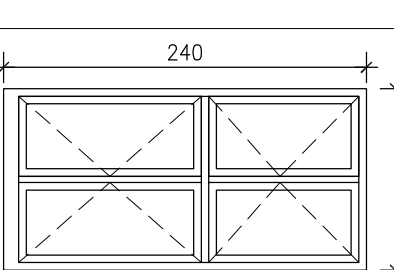
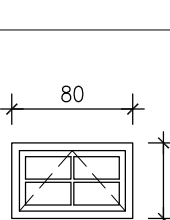
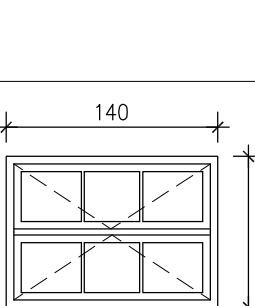
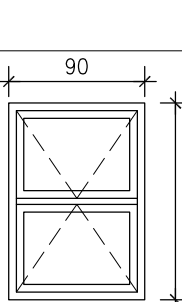
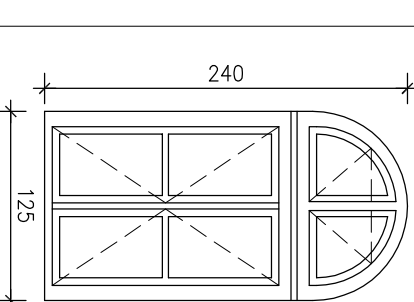
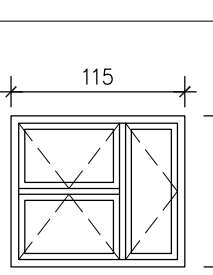
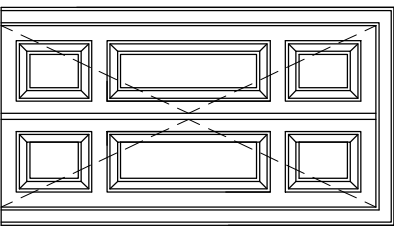
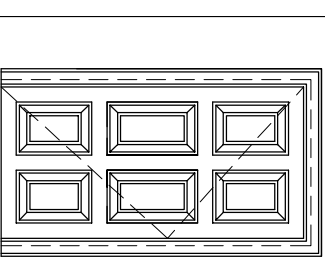
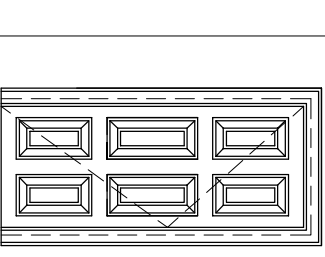

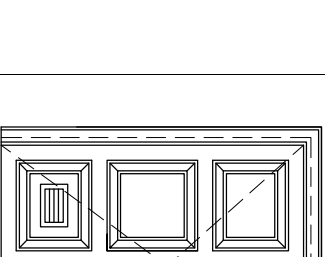



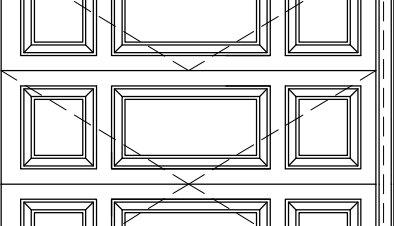


STOLARKA ZEWNĘTRZNA

SYMBOL:	I-01			I-02	I-03	I-04	I-05	I-06	I-07	I-08	I-09	I-10		
SCHEMAT:														
	WYMIARY OTWORU: 695 X 395			130X210+100	136X340	130X240	120X240	50X80	100X140	130X90	125X240	100X115		
	SKRZYDŁA:	L	P	L	P	L	P	L	P	L	P	L	P	
	IŁOŚĆ SZTUK:	x	x	-	1	x	x	x	x	x	x	x	x	x
	RAZEM:	1			1	33		2	9	3	1	8	2	
UWAGI:	zestaw wykonać jako nowy			drzwi zewnętrzne boczne	drzwi zewnętrzne, tarasowe	okno wyk. jako nowe								

STOLARKA WEWNĘTRZNA

SYMBOL:	I-D1	I-D2	I-D3	I-D4	I-D5	I-D6	I-D7	I-D8	I-D9
SCHEMAT:									
	WYMIARY OTWORU:	135X255	110x205	90x205	100x205	90x205	110x205	105x225	310x255
	WYMIARY SKRZYDEŁ:	125X250	100x200	80x200	90x200	80x200	100x200	95x220	300x250
	OZNACZENIE SKRZYDEŁ:	L	P	L	P	L	P	L	P
	IŁOŚĆ SZTUK:	x	x	1	-	1	-	3	x
RAZEM:	16	1	1	3	3	1	1	1	1
UWAGI:	wewn.	wewn.	wewn.	wewn.	wewn.	wewn.	wewn.	naależy zapewnić możliwość pełnego otworzenia drzwi oraz możliwość ich złożenia na ściany	

UWAGA:
WYMIARY I KIERUNKI OTWIERANIA STOLARKI SPRAWDZIĆ NA BUDOWIE

NAZWA OBIEKTU:	Rewitalizacja willi Teodora Siska w Bielsku-Białej	Biuro Architektoniczne "ARS Architektura" s.c. ul. Józego 50, 43-100 Tychy, tel.: (032) 217 62 57
ADRES OBIEKTU:	Bielsko-Biała, ul. Mickiewicza 24	AUTORZY PROJEKTU:
OBJEKTU:	działka nr 30/2	arch. Stanisław Niemczyk
NAZWA RYSUNKU:		uprawn. nr 533/72/Kt
ZESTAWIENIE ISTNIEJĄCEJ STOLARKI ZEWN. I WEWN. (DO RENOWACJI)		arch. Anna Niemczyk-Wojciecka
DATA:	SKALA:	arch. Robert Wojtecki
04.2016	1:50	SPRAWDZAJĄCY:
	A-PAB-17	arch. Piotr Puszczewicz